


Catologue



**Micro de poche
Organiseur II**

Index

LA MEMOIRE	2	Les adaptateurs	9
LES IMPRIMANTES	3	Comms Link	10
Printer II	3	Paralink	10
Comms Printer	3	Le Convertisseur	10
LES LOGICIELS	4	LE COIN DES PROFESSIONNELS	11
Tableur	4	Les codes à barres	11
Gestion de fichiers	4	BarPak	12
Gestion de compte bancaire	5	Les cartes magnétiques	12
Exercices d'anglais	5	La Gangue	12
Logiciel pour voyages	6	La Housse	12
Formules	6	Les Pos	13
Portefeuille boursier	7	LES ACCESSOIRES	14
Maths Pack	7	La Sacoche	14
Vérificateur d'orthographe	7	l'OrganiserFax	14
LES LOGICIELS PC	8	Le Stand	14
Diary Link	8	LES LIVRES	15
Le Développeur	8	LES NOUVEAUTES	16
LES PERIPHERIQUES	9		
L'Effaceur	9		

Janvier 1990

La Mémoire

Nouveau

Si vous souhaitez ajouter de la mémoire de stockage à votre Organiseur II, rien de plus simple : achetez des Datapaks ou des Rampaks. Vous pouvez en avoir deux simultanément.

Les **Datapaks** existent en version 16, 32, 64 et 128 K. Insensibles aux chocs violents, ils représentent le module idéal pour stocker des données statiques (ex. carnet d'adresses) car ils ne peuvent être effacés qu'avec l'effaceur Psion à ultra-violets.

La gamme des **Rampaks** comportait jusqu'à maintenant un seul module de 32 K. Cependant, Aware vient d'annoncer **deux Rampaks de grande capacité** : un de **128 K** et un de **256 K**. Moins résistants que les Datapaks aux chocs violents, ils présentent néanmoins de nombreux avantages. Effaçables électriquement in situ par l'Organiseur II, il est facile de les reformatter quand vous n'avez plus besoin des informations que vous avez saisies sur ces modules. Ils représentent la solution idéale pour stocker de grandes quantités de données surtout si vous avez besoin de les modifier fréquemment (ex. saisie de données sur le terrain avec mise à jour quotidienne...)

Pour modèles CM, XP, LZ32 et LZ64 (sauf CM pour les Datapak 128 et Rampaks).



Printer II

La Printer II de Psion est une imprimante qui présente des caractéristiques étonnantes : vous pouvez produire des textes sur 20, 40, 60 et 80 colonnes, obtenir des caractères soulignés ou en double hauteur et même imprimer des graphiques. C'est une imprimante thermique, légère, compacte alimentée par pile rechargeable ou sur secteur (l'adaptateur et la pile sont fournis). Elle est idéale pour imprimer des états à partir de toute application développée sur l'Organiseur II comme Top Finance ou Filepak, et vos programmes écrits en OPL. Un port série sur le côté lui permet de travailler avec l'Organiseur et d'être connectée en même temps à des périphériques comme un lecteur de codes à barres.



Vitesse d'impression : 0,8 ligne/sec.

Autonomie : 1 heure d'impression continue (plusieurs jours de travail)

Dimensions : 253 x 153 x 76 mm.

Disponible avec manuel en français. Pour modèles CM, XP, LZ32 et LZ64.

Comms Printer

La Comms Printer est une imprimante plus petite que la Printer II. Compacte et légère, elle tient dans la main en même temps que votre Organiseur et s'adapte ainsi parfaitement à l'utilisation sur le terrain. Avec la Comms Printer, rien de plus facile que d'éditionner des commandes, des fichiers d'adresses, des relevés de toute sorte... Elle comporte en option une interface qui lui permet la connection directe avec un lecteur de codes à barres, un lecteur de cartes magnétiques ou un scanner laser. Elle comporte également l'interface Comms Link qui permet à l'Organiseur de communiquer avec un PC ou d'être connecté à un modem tout en conservant son aspect compact. Elle est alimentée soit sur pile, soit sur secteur.



Existe en 40 colonnes avec possibilité d'impression des caractères en double largeur. Vitesse d'impression : 24 lignes par minute suivant le modèle.

Dimensions : 106 x 97 x 50,5 mm

Disponible avec une notice en français. Pour modèles CM, XP, LZ32 et LZ64.

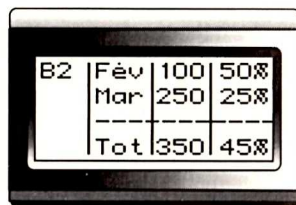
Spreadsheet

Avec Spreadsheet, c'est un tableur très puissant que vous avez dans la poche.

En effet, il dispose de toutes les fonctions d'un tableur de micro-ordinateur : 26 colonnes sur 99 rangées, plus de 40 fonctions, références relatives et absolues, protection d'une grille par mot de passe, recalcul automatique ou manuel, impression de tout ou partie de la grille, import/export avec d'autres logiciels, menus de type Lotus 1-2-3, largeur de colonnes variable, copie d'une cellule ou d'un bloc de cellules, interface OPL pour les macros, références circulaires, titres fixes, compatible Lotus 1-2-3, Excel, Multiplan (WKS).

Si vous disposez du module de communications Comms Link, vous pouvez échanger des tableaux avec des tableurs sur PC et Macintosh.

Disponible en français en version 2 et 4 lignes. Pour modèles XP, LZ32 et LZ64.



B2	Fév	100	50%
	Mar	250	25%
	Tot	350	45%

FilePak

FilePak est un puissant logiciel de gestion de fichiers qui vous permettra de tirer le meilleur de votre Organiseur II, sans programmation.

Avec FilePak, vous créez un fichier de 16 rubriques, chacune pouvant être alphanumérique, numérique, date, heure ou séquentielle. Après, vous pouvez déjà saisir des nouvelles fiches sur un écran de saisie créé automatiquement par FilePak. Vous pouvez les modifier, les rechercher sur plusieurs critères et gérer ainsi vos données simplement et efficacement.

Vous pouvez également imprimer des états en colonnes ou en étiquettes ainsi qu'importer ou exporter des données vers toutes les applications (OMNIS, dBase III, Multiplan, Lotus 1-2-3) et toute application reconnaissant les formats DIF, SYLK, délimités par tabulations, virgules et retours chariots.

Disponible en français en version 2 et 4 lignes. Pour modèles XP, LZ32 et LZ64 (sauf CM en cas de transfert vers un micro).



Nouveau	Changer	Eff->
Produit:	yaourt	x 12
Code:	43876512	
Prix:	15,90	


Top Finance

Top Finance est un logiciel de gestion de comptes bancaires très performant qui permet une consultation rapide de vos données, comporte de nombreuses fonctionnalités et reste d'un usage très simple.

Il effectue la gestion de vos comptes bancaires, les calculs de TVA, les conversions de devises, le calcul d'intérêts...

Top Finance actualise automatiquement votre solde, classe les écritures par poste, calcule les intérêts de vos investissements et de vos emprunts. Top Finance vous permet également de réaliser des statistiques pour une meilleure gestion de votre budget. Comme toutes ces données vous sont personnelles, vous avez la possibilité de les protéger par un mot de passe que vous pouvez modifier à votre convenance.

Disponible en français en version 2 et 4 lignes. Pour modèles CM, XP, LZ32 et LZ64.



Date	: 17/01/90
Montant	: 575
Cheque	: 4589781
Libelle	: RESTO

Prakpak

PrakPak est un logiciel d'exercices d'anglais composé de trois modules : 'Beginner' est le module de premier niveau destiné aux débutants, 'Intermediate' est le module de deuxième niveau et 'Vocabulary' est un module de vocabulaire.

Ces trois logiciels compléteront efficacement votre apprentissage de l'anglais et vous permettront d'assimiler et de réviser les points de grammaire les plus importants (la conjugaison des verbes irréguliers, l'utilisation des verbes à postposition, les pronoms...). Avec PrakPak, vous apprenez l'anglais ou vous le perfectionnez pendant vos déplacements, dans les embouteillages ou pendant vos loisirs, sans perdre de temps et sans faire d'efforts particuliers. Quand vous quittez le programme, vous connaissez même votre score de bonnes réponses.

Disponible en anglais en version 2 et 4 lignes avec une documentation française. Pour modèles XP, LZ32 et LZ64.



Travel Pack

Travel Pack n'est pas seulement un réel petit dictionnaire multilingue traduisant plus de 700 mots et expressions en anglais, français, espagnol, allemand et italien, il permet aussi de consigner déplacements, notes de frais... et de stocker, sous la protection d'un code confidentiel, toutes vos informations personnelles telles que le numéro de votre passeport ou de vos cartes de crédit.



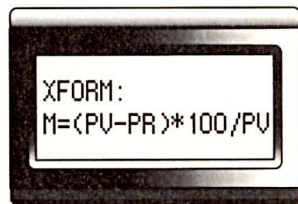
Grâce à Travel Pack, vous ne risquez pas d'acheter un vêtement trop grand et vous connaissez la valeur dans votre monnaie habituelle de tout achat en monnaie locale. En effet, il effectue non seulement les conversions de tailles, poids et mesures, mais aussi les conversions de devises.

Travel Pack connaît le code téléphonique et l'heure locale de la plupart des pays. Avec lui, vous ne réveillerez pas votre correspondant au milieu de la nuit.

Disponible en anglais en version 2 lignes. Pour modèles CM, XP, LZ32 et LZ64.

Formulateur

Formulateur est capable de résoudre n'importe quel calcul pouvant être exprimé sous forme de formule. Il vous suffit de taper la formule sur une ligne, en utilisant des noms et des nombres ; aucune programmation n'est requise.



Comme exemple, vous pourriez créer une formule pour calculer la marge réalisée sur un produit en pourcentage : $M = (PV - PR) \times 100 / PV$ avec M = marge, PV = prix de vente du produit, PR = prix de revient. Lorsque vous utiliserez cette formule, l'Organiseur II vous demandera le prix de vente et le prix de revient et vous affichera la marge. Il vous suffit de taper vos formules une seule fois et de les sauver pour pouvoir vous en servir à tout moment.

De plus, Formulateur est livré avec plus de 250 exemples pratiques utilisables dans des domaines comme la chimie, la finance, la navigation...

Disponible en anglais en version 2 lignes. Pour modèles CM, XP, LZ32 et LZ64.

Portfolio

Conçu pour l'investisseur privé, Portfolio forme avec l'Organiseur II un système complet de gestion de portefeuille boursier. Il enregistre les valeurs des actions, la mise à jour des prix et les transactions d'achat et de vente d'actions. Portfolio vous permet de savoir à tout moment la valeur de votre portefeuille, avec une liste détaillée des dividendes, des commissions, etc. Il est aussi intelligent car il peut aussi vous alerter lorsqu'une action sort des limites hautes et basses prédéfinies. Si vous disposez du module de communication Comms Link, vous pouvez transférer votre portefeuille vers un PC ou un Macintosh, et vers une imprimante.



Disponible en anglais en version 2 lignes. Pour modèles CM, XP, LZ32 et LZ64.

Maths Pack

Maths Pack offre un certain nombre de fonctions mathématiques et statistiques : résolution d'équations de degrés 2 et 3, de fonctions analytiques, d'équations linéaires jusqu'à 10 inconnues, et de matrice cubique. Calcul des déterminants d'une matrice, Khi carré, calculs d'erreurs, interpolation linéaire, fonction de Bessel, factoriel, Arcsinus, Arcosinus, Sinus hyperbolique, Cosinus hyperbolique, Tangente hyperbolique.

Disponible en anglais en version 2 lignes. Pour modèles CM, XP, LZ32 et LZ64.

Le Vérificateur d'orthographe

Ave votre Organiseur et ce petit logiciel, vous avez 23 000 mots dans votre poche et vous ne faites plus de fautes d'orthographe ! Quelques caractères suffisent au Vérificateur d'orthographe pour retrouver instantanément le mot que vous recherchez.

Disponible en anglais en version 2 lignes. Pour modèles CM, XP, LZ32 et LZ64.

Diary Link

Diary Link permet de transférer votre agenda Organiseur II vers un IBM PC ou 100% compatible sous sa forme complète avec les alarmes. Il peut aussi fusionner des agendas avec des agendas présents sur votre PC. Les fichiers agenda, une fois sur votre PC, sont des fichiers textes. Vous pouvez donc les manipuler avec n'importe quel éditeur ou traitement de textes (pour les imprimer par exemple). En plus de travailler avec des fichiers textes, Diary Link reconnaît aussi le format employé par Borland dans son programme Sidekick.

Si vous disposez de Sidekick, vous pouvez échanger des agendas entre Sidekick et l'Organiseur II. Ce logiciel est idéal pour les sociétés utilisant extensivement la messagerie électronique pour gérer l'agenda de leurs cadres.

Disponible en anglais. Modèles XP, LZ32 et LZ64 recommandés. Nécessite Comms Link et IBM PC ou 100% compatible.

Le Développeur

Le Développeur est l'outil indispensable de tous ceux qui écrivent des programmes pour l'Organiseur II.

En effet, il vous permet d'écrire vos programmes sur un PC comme sur votre Organiseur tout en disposant d'un écran et d'un clavier plus confortables. Vous pourrez ainsi créer, tester et déboguer vos programmes avant de les transférer sur votre Organiseur. En plus, il permet d'émuler l'Organiseur II (sauf le langage machine, les Peek et les Poke) et de simuler la création de Datapak et de Rampak

Enfin, le Développeur est aussi un puissant éditeur, avec couper/coller, deux buffers et un débogueur qui permet entre autres le mode trace, la visualisation de variables pendant l'exécution, le pas à pas, le changement de variables... Il est même utilisé par Psion pour ses propres développements.

Disponible en anglais avec un manuel français, en version 2 et 4 lignes. Nécessite un IBM PC ou 100% compatible, Dos 2.0 ou plus, 512 K.



L'Effaceur

Pour remettre à zéro un DataPak, il vous faut un effaceur : cet appareil est une lampe à ultra-violettes qui, au bout d'une trentaine de minutes, efface totalement les données contenues sur un DataPak. L'effaceur permet d'effacer deux DataPaks (pour les modules de 128 K le temps d'effacement est légèrement plus long).



Les Adaptateurs

L'adaptateur secteur. Certaines opérations consomment beaucoup d'énergie pour la petite pile qui alimente l'Organiseur II, notamment les transferts de données sur la Comms Link, l'utilisation du lecteur de codés à barres et l'écriture sur Datapaks de grande capacité (64 et 128 K). Lorsque vous êtes à proximité d'une prise de courant, vous pouvez économiser la pile de votre Organiseur en y ajoutant un adaptateur secteur. Il prendra automatiquement relais sur la pile, qui se remettra au travail dès que vous ne serez plus sur secteur.

Les adaptateur RS232. Presque tous les ordinateurs ont une prise RS232 différente, sans parler des modems ou des imprimantes. Mais chez Aware, nous avons tout ce qu'il vous faut. Si vous n'avez pas de prise RS232 25 broches (mâle) pour vous connecter à la prise femelle de la Comms Link, vous devez acquérir un adaptateur correspondant à votre besoin. Nous en avons pour Macintosh 128/512, Mac Plus, SE, et Mac II, IBM AT, Apple IIe, Apple IIc, etc.

L'adaptateur Minitel. Pour certaines applications professionnelles nécessitant le transfert de données par modem, il sera souvent plus économique d'acquérir un adaptateur Minitel 1B. En effet, une fois connecté au Minitel, cet adaptateur permet d'utiliser le modem du Minitel. Et si vous savez programmer, vous pourrez aussi vous servir de l'écran et du clavier du Minitel pour saisir et consulter des données en local.

L'adaptateur Allume-cigare est un élément indispensable si vous profitez des embouteillages pour travailler sur votre Organiseur II. Alimenté par la batterie de votre voiture, vous économisez la pile de votre Organiseur et vous ne risquez pas de voir apparaître le message "pile faible".

Pour modèles CM, XP, LZ32 et LZ64.

Comms Link

Si vous disposez d'une imprimante série ou d'un ordinateur de bureau, le module de communications RS232 Comms Link vous permettra de transférer données et programmes. Fourni avec un logiciel de communications pour IBM PC ou Macintosh*, Comms Link vous permet de transférer des fichiers de données, des procédures OPL, des grilles de Spreadsheet (le tableur), des fichiers agenda, dans les deux sens. Avec lui, vous pouvez également programmer votre Organiseur II sur votre ordinateur de bureau à partir de n'importe quel éditeur de texte (l'Organiseur recevra votre procédure et la compilera pour la rendre prête à l'exécution) ou avec le Développeur. Vous pouvez aussi l'utiliser avec une imprimante, un modem et avec tout dispositif muni d'une RS232 (automates, appareils de mesure...).



Disponible en français. Pour modèle CM, XP, LZ32 et LZ64.

* Comms Link Mac nécessite un adaptateur Mini Din (nous consulter).

Paralink

Nouveau Paralink est destinée aux possesseurs d'une imprimante parallèle qui n'ont pas Comms Link et désirent pouvoir imprimer leurs états à partir de l'Organiseur II. Paralink en se connectant directement à l'Organiseur II, leur permettra d'avoir en un seul produit, la liaison RS232 et l'interface pour imprimante parallèle au lieu de devoir acheter séparément les deux modules.

Disponible en français. Pour modèles CM, XP, LZ32 et LZ64.



Le Convertisseur

Le convertisseur série/parallèle. Si vous disposez d'une imprimante parallèle et que vous avez déjà le module Comms Link, vous pourrez maintenant imprimer vos fichiers FilePak, Top Finance ou Tableur, ou vos programmes à l'aide de ce petit convertisseur. Vous le connectez entre la Comms Link et le connecteur de votre imprimante parallèle et le tour est joué.

Les Lecteurs de codes à barres

Si l'Organiseur II est un produit répondant parfaitement aux problèmes d'organisation quotidienne de beaucoup d'entre vous, c'est aussi un matériel extrêmement professionnel qui apporte une solution efficace aux besoins en terminaux de saisie des sociétés. Les lecteurs de codes à barres que nous proposons pour l'Organiseur II sont le meilleur exemple.

Le **crayon optique** commercialisé par Psion est un lecteur de la marque Hewlett Packard. En matière plastique, il est léger, très simple d'utilisation et il dispose en plus d'un interrupteur qui atténue sa consommation. Associé à l'Organiseur II, il représente un très bon choix comme terminal de saisie dans les points de vente où la lecture des codes est réalisée à intervalles irréguliers. De plus, il est disponible à un prix très abordable.



Aware a choisi de commercialiser le **lecteur optique métallique** pour sa robustesse et sa performance dans le cadre de lectures de codes à barres rapides et fréquentes. Il est particulièrement adapté à des applications d'inventaire ou de contrôle physique de stock, où, dispensé d'interrupteur, il permet un gain de temps important et une efficacité accrue.



La **douchette** a également été choisie par Aware pour compléter les deux lecteurs proposés ci-dessus. Elle dispose d'un procédé de lecture différent qui permet de lire les codes à barres avec une grande précision. Elle forme avec l'Organiseur II un excellent terminal de caisse d'un très bon rapport qualité/prix.



Aware propose également une interface particulière appelée Connecteur Y qui permet la connexion simultanée de votre Organiseur II avec un lecteur de code à barres et avec un PC. Nous offrons encore d'autres solutions : consultez-nous pour en savoir plus.

Pour modèles XP, LZ32 et LZ64 et tous les modèles Pos.

BarPak

BarPak n'est pas un logiciel pour fabriquer des cocktails (!) : il permet d'imprimer des codes à barres à partir de l'Organiseur II sur une imprimante Epson ou 100% compatible. Les codes à imprimer peuvent être saisis manuellement ou lus dans un fichier de données OPL. BarPak se charge de les imprimer en différentes tailles.


Disponible en français. Pour modèles XP, LZ32 et LZ64. Nécessite Comms Link et imprimante Epson ou 100% compatible.

Le Lecteur de carte magnétique

Le lecteur de cartes magnétiques permet de relire les informations contenues sur la piste 1 d'une carte bancaire (ISO 3554). Les données peuvent ensuite être traitées comme si elles avaient été saisies manuellement au clavier.

Disponible. Pour modèles XP, LZ32 et LZ64.

La Gangue

 Voici la nouvelle Gangue ! Conçue à l'origine pour les forestiers, cette Gangue est devenue l'outil indispensable des personnes qui travaillent en permanence à l'extérieur. Plus longue que l'Organiseur II, elle permet également de protéger la Comms Link ou le lecteur de codes à barres. En polyéthylène thermoformé, le Gangue est parfaitement étanche et le film plastique souple recouvrant l'écran et le clavier conserve à l'écran de l'Organiseur toute sa lisibilité et aux touches une très bonne accessibilité.



La Housse

Cette housse en caoutchouc a été conçue principalement pour protéger votre Organiseur II contre les chocs violents. Si vous utilisez votre Organiseur II dans un environnement industriel relativement hostile aux appareils sophistiqués comme le sont les ordinateurs, vous devez protéger le vôtre contre une chute éventuelle, contre les chocs ou contre les manipulations peu soigneuses. La housse caoutchouc répondra à votre attente car elle a déjà fait ses preuves dans l'industrie automobile.



Les Pos

Les Pos sont des Organiseur II comme le CM, l'XP, le LZ32 ou le LZ64, à la différence près qu'ils ne possèdent pas les applications internes de ces 4 modèles (agenda, calculatrice, base de données, alarmes, etc.) et ne peuvent fonctionner que si vous les utilisez avec un DataPak préprogrammé. Ce sont des modèles conçus essentiellement pour une utilisation professionnelle comme la saisie ou la consultation de données sur le terrain et qui ne nécessitent pas les fonctions des autres Organiseurs.

Il existe plusieurs modèles de Pos qui, par la variété de leurs claviers et leurs différentes capacités de mémoire, s'adapteront parfaitement à vos besoins particuliers.

Le Pos 350

Avec un clavier identique à ceux des modèles CM, XP, LZ32 et LZ64, il se distingue par une capacité de mémoire exceptionnelle de 96 K. Un tel potentiel en fait le modèle idéal pour la saisie de grandes quantités de données sur le terrain, surtout quand vous devez fréquemment mettre à jour ces données ou, si après les avoir transférées vers un système informatique de bureau, vous n'avez pas besoin de les conserver.



Le Pos 250

Comme le Pos 350, il possède le même clavier que les Organiseurs standard. Cependant, avec 32 K de capacité de mémoire, il convient particulièrement aux applications professionnelles requérant un clavier complet et peu de stockage de données en mémoire vive.

L'AlphaPos et le Pos 200 sont deux appareils qui privilégient la saisie de données numériques.

L'AlphaPos dispose de 32 K de mémoire et d'un clavier complet. Cependant, au contraire des Organiseurs standard dont les touches sont marquées par des lettres et les chiffres accessibles par la fonction Shift, les touches de l'AlphaPos sont marquées par des chiffres et ce sont les lettres qui sont accessibles par la fonction Shift.



Le Pos 200 possède toujours 32 K de Ram, mais son clavier est exclusivement numérique.

Tous les logiciels fonctionnant sur le modèle XP, fonctionnent également sur les Pos.

La Sacoche

Pour protéger votre investissement, offrez-vous cette superbe sacoche en cuir. Elle protégera votre Organiseur II contre les intempéries des fonds de poche et son passant vous permettra, en attachant votre Organiseur à votre ceinture, de dégainer plus vite (!) et de ne plus alourdir la poche intérieure de votre veste.

Elle est le petit Plus qui donnera toute sa dimension à votre Organiseur !



L'OrganiserFax

Ce petit classeur en cuir donne à l'Organiseur II la petite touche de classe indispensable pour compléter sa réputation. Grâce à l'Organiser Fax, vous pourrez désormais avoir sur vous, non seulement votre Organiseur, mais aussi vos Datapaks ou vos logiciels sans parler de vos cartes de crédit ou de tous les modules proposés par Lefax ou Filofax pour leurs classeurs en cuir. L'étui de l'Organiseur II et celui de ses Datapaks sont amovibles pour s'adapter à vos besoins.

Disponible en noir ou en marron.



Le Stand

Ce stand a été conçu pour ceux qui utilisent souvent leur Organiseur II sur le bureau.

Il permet d'obtenir une inclinaison ergonomique, vous laissant ainsi les deux mains libres pour pianoter sur votre ordinateur favori. Muni en-dessous d'un système autocollant, son inclinaison a aussi été étudiée pour qu'il puisse se coller sur le tableau de bord de votre véhicule.



Les Livres

Il existe maintenant trois livres de programmation pour l'Organiseur II et un quatrième est en préparation.

"Programmer l'Organiseur II", écrit par Jean-Claude Muscat, est le premier ouvrage français à traiter de la programmation de notre célèbre Organiseur II.


Riche en exemple de programmes et truffé d'astuces, il s'adresse à tous les utilisateurs de l'Organiseur et en particulier aux débutants recherchant une approche pédagogique de l'OPL. Vous y trouverez les instructions les plus couramment utilisées ainsi qu'une mine de renseignements et de conseils pour développer vos programmes personnels. A l'issue d'une lecture attentive de ce guide, vous aurez acquis les connaissances nécessaires à la programmation OPL et les possibilités offertes par notre petite machine seront décuplées pour vous permettre de parfaitement les adapter à votre activité.

"Using and Programming the Organiser II" est un excellent ouvrage pour ceux qui comprennent l'anglais car le seul tort de cet ouvrage, écrit par Mike Shaw, est effectivement d'être en anglais.



Il comporte un guide très pédagogique qui explique toutes les fonctions de base de l'Organiseur II ainsi qu'une approche progressive à la programmation OPL. Illustré par de nombreux exemples, c'est un bon complément pour le manuel de l'Organiseur.

"File Handling and other programs" est le deuxième ouvrage de Mike Shaw et lui aussi est en anglais.


Il complète admirablement "Using and Programming the Organiser II" en vous expliquant en détail comment construire votre propre application de gestion de fichiers. Il offre également un bon nombre d'exemples supplémentaires.



Nouveau



Les Nouveautés



Un livre en français



Praktak




Une mini-imprimante



La nouvelle Gangue



Paralink



Des RamPaks de grande capacité

Cachet du revendeur

Si vous n'arrivez pas à trouver un produit chez votre revendeur, n'hésitez pas à appeler Aware au (1) 45.23.21.12.

Aware

7 et 9, rue des Petites Ecuries - 75010 Paris
Tél. : (1) 45 23 21 12 - Télex : 281941 - Fax : (1) 45 23 02 37